

ОАО «Мосэнерго»

Презентация финансовых результатов по МСФО за 2009 год

16 апреля 2010г.

Представленная информация подготовлена с использованием данных, доступных Открытому акционерному обществу «Мосэнерго» (далее – ОАО «Мосэнерго» или Компания) на момент ее составления.

Прогнозные заявления, в силу своей специфики, связаны с неотъемлемым риском и неопределенностью, как общего, так и частного характера, и существует опасность, что предположения, прогнозы, проекты и иные прогнозные заявления не осуществляются. В свете указанных рисков, неопределенностей и допущений Компания предупреждает о том, что фактические результаты могут существенно отличаться от выраженных, прямо или косвенно, в указанных прогнозных заявлениях и действительных только на момент составления настоящей Презентации.

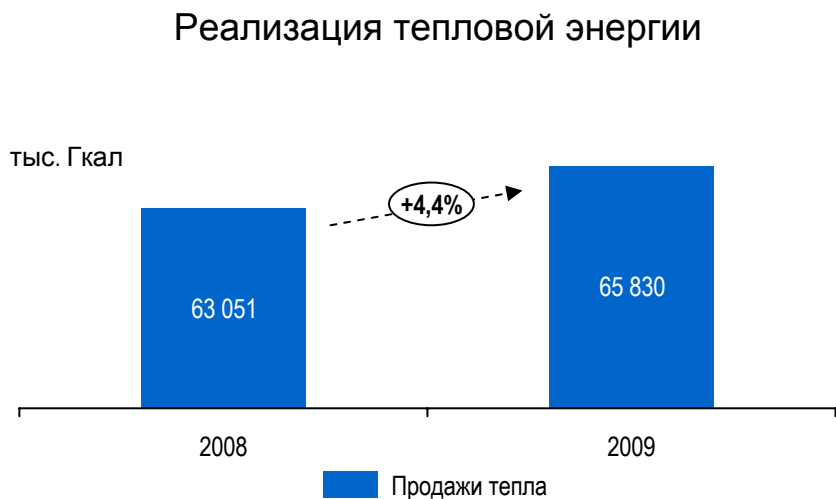
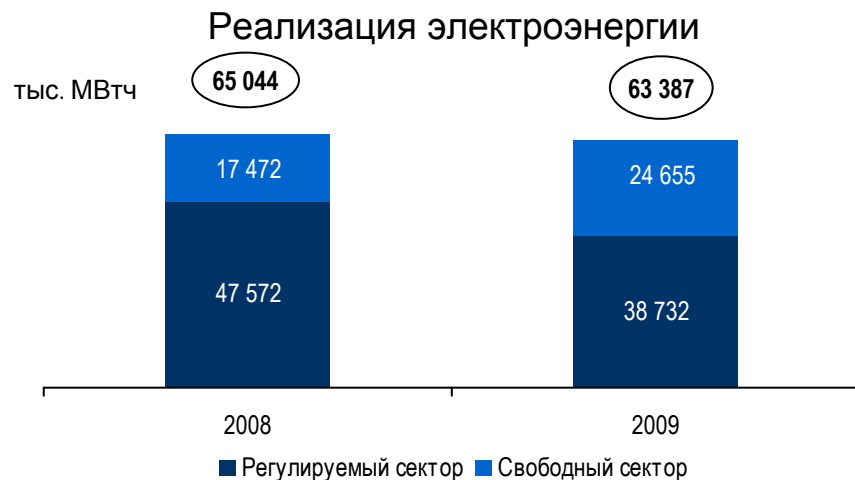
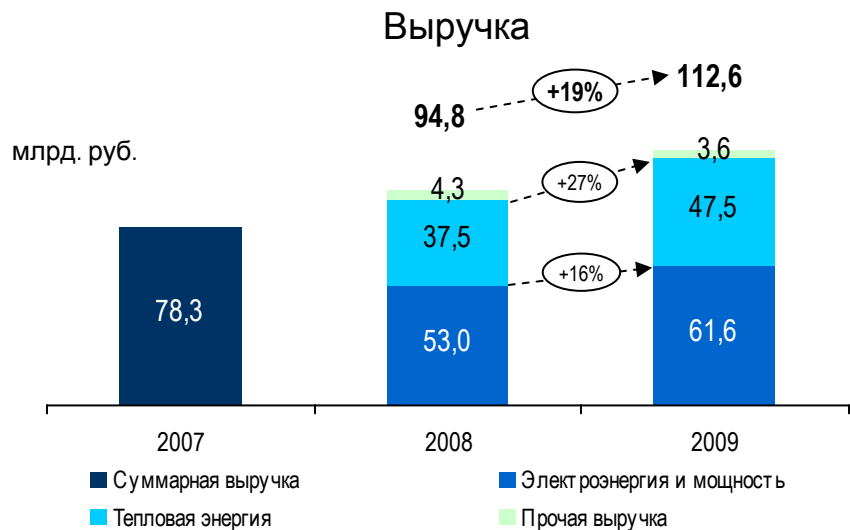
Компания не утверждает и не гарантирует, что результаты деятельности, обозначенные в прогнозных заявлениях, будут достигнуты. Такие прогнозные заявления в каждом конкретном случае представляют собой лишь один из многих вариантов развития событий и не должны рассматриваться как наиболее вероятные. За исключением случаев, прямо предусмотренных применимым законодательством, Компания не принимает на себя обязательств по публикации обновлений и изменений в прогнозные заявления, исходя как из новой информации, так и последующих событий.

Операционные результаты

	2008	2009	Изм.
Выработка электроэнергии, млн. кВтч	64 274	61 747	-3,9%
Реализация электроэнергии, млн. кВтч	65 044	63 387	-2,5%
Отпуск тепла, тыс. Гкал	62 440	65 406	+4,8%
Удельный расход топлива, гут/кВтч	255,1	244,7	-4,1%

Финансовые результаты

	2008	2009	Изм.
Выручка	94 819	112 636	+18,8%
Переменные расходы	(67 489)	(76 856)	+13,9%
Постоянные расходы	(17 973)	(20 985)	+16,8%
ЕБИТДА (скорректир.)	9 784	15 857	+62,1%
Амортизация основных средств	(6 621)	(11 705)	+76,8%
Операционная прибыль	1 719	1 899	+10,5%
Прибыль за год	2 055	1 658	-19,3%
Прибыль за год (скорректированная)	3 210	3 460	+7,8%



Цены и тарифы¹

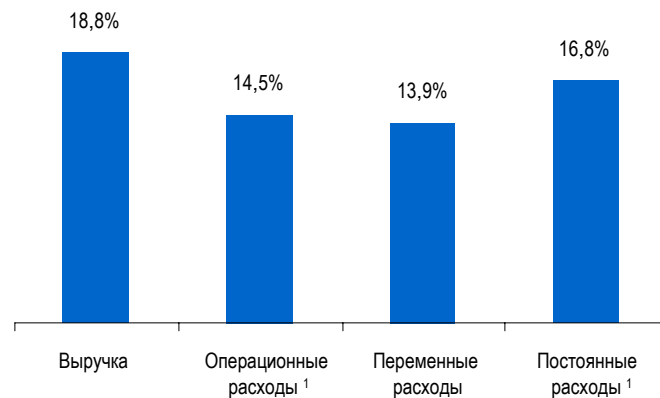
	2008	2009	Diff.
Средняя цена на электроэнергию, руб./МВтч	530	591	+11,5%
Средний тариф на тепло, руб./Гкал	595	722	+21,3%
Средняя температура воздуха в отопительный сезон, °С	+2	-0,3	-2,3

¹ Данные управленческого отчета

Переменные расходы	2008	2009	Раз.
Стоимость материалов, в т.ч.	52 752	58 596	+11,1%
Расходы на топливо	45 326	51 417	+13,4%
Расходы на приобретение тепловой и электрической энергии	5 335	5 179	-2,9%
Расходы на водопотребление	961	1 261	+31,2%
Прочие материалы	1 130	739	-34,6%
Расходы на передачу тепла	14 737	18 260	+23,9%
Итого	67 489	76 856	+13,9%

Постоянные расходы	2008	2009	Diff.
Оплата труда персонала	9 443	9 169	-2,9%
Расходы на ремонт и эксплуатацию	2 078	3 215	+54,7%
Прочие налоги, кроме налога на прибыль	1 444	2 563	+77,5%
Прочие услуги поставщиков и подрядчиков	2 156	2 234	+3,6%
Прочие операционные расходы	2 852	3 804	+33,4%
Итого	17 973	20 985	+16,8%

Темпы роста выручки и расходов 2009/2008



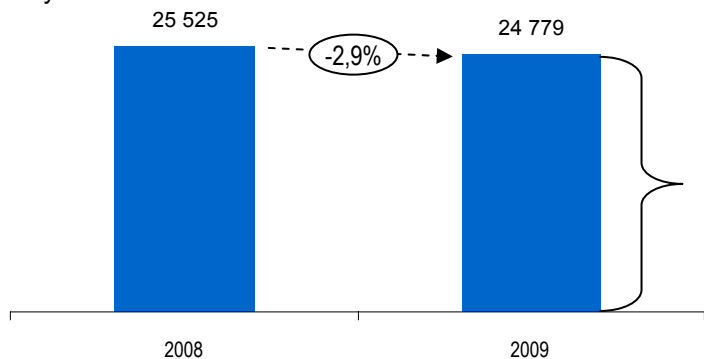
Амортизация основных средств 2008г.
6 621 млн.руб.

+76,8%

Амортизация основных средств 2009г. 11 705 млн.руб.

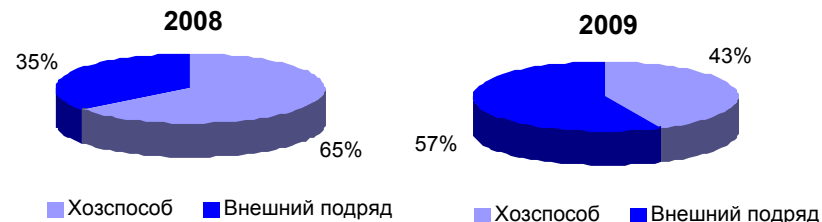
Потребление топлива

тыс.тут



-Газ 98,0%
-Уголь 1,4%
-Мазут 0,6%

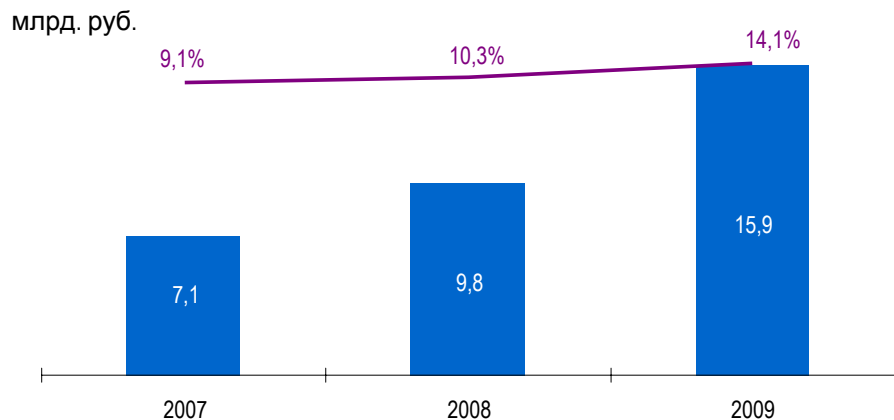
Деятельность по ремонту и эксплуатации²



¹ Без учета амортизации

² Разбивка совокупных затрат; данные управленческого отчета ОАО «Мосэнерго»

Скорректированная ЕВITDA и ее маржа



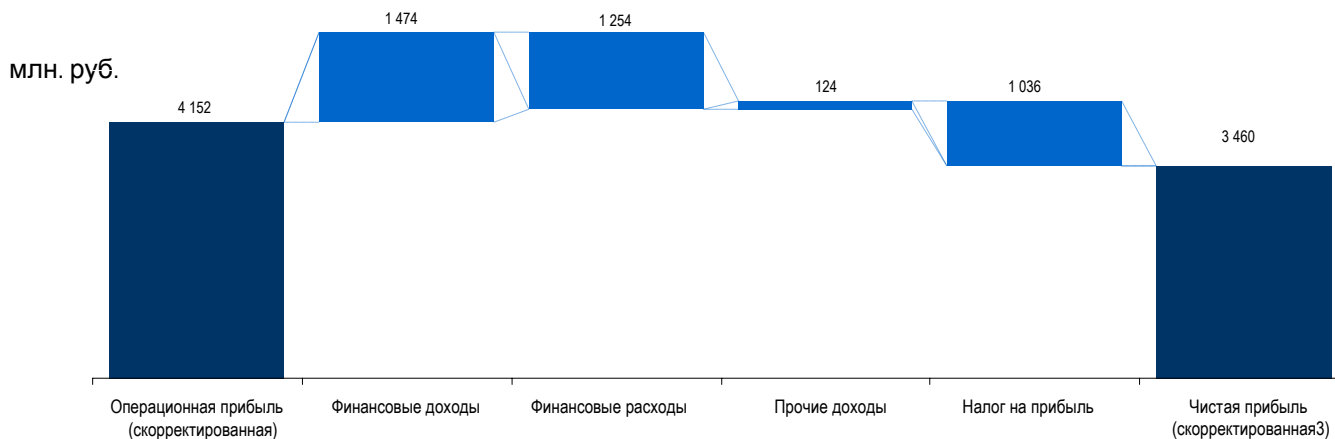
Операционная прибыль

	2008	2009	Откл.
Выручка	94 819	112 636	+18,8%
Прочие операционные доходы	427	1 062	+148,7%
Переменные затраты	(67 489)	(76 856)	+13,9%
Постоянные затраты ¹	(17 973)	(20 985)	+16,8%
Операц. прибыль (скоррект.)²	3 163	4 152	+31,3%

¹ Исключая амортизацию

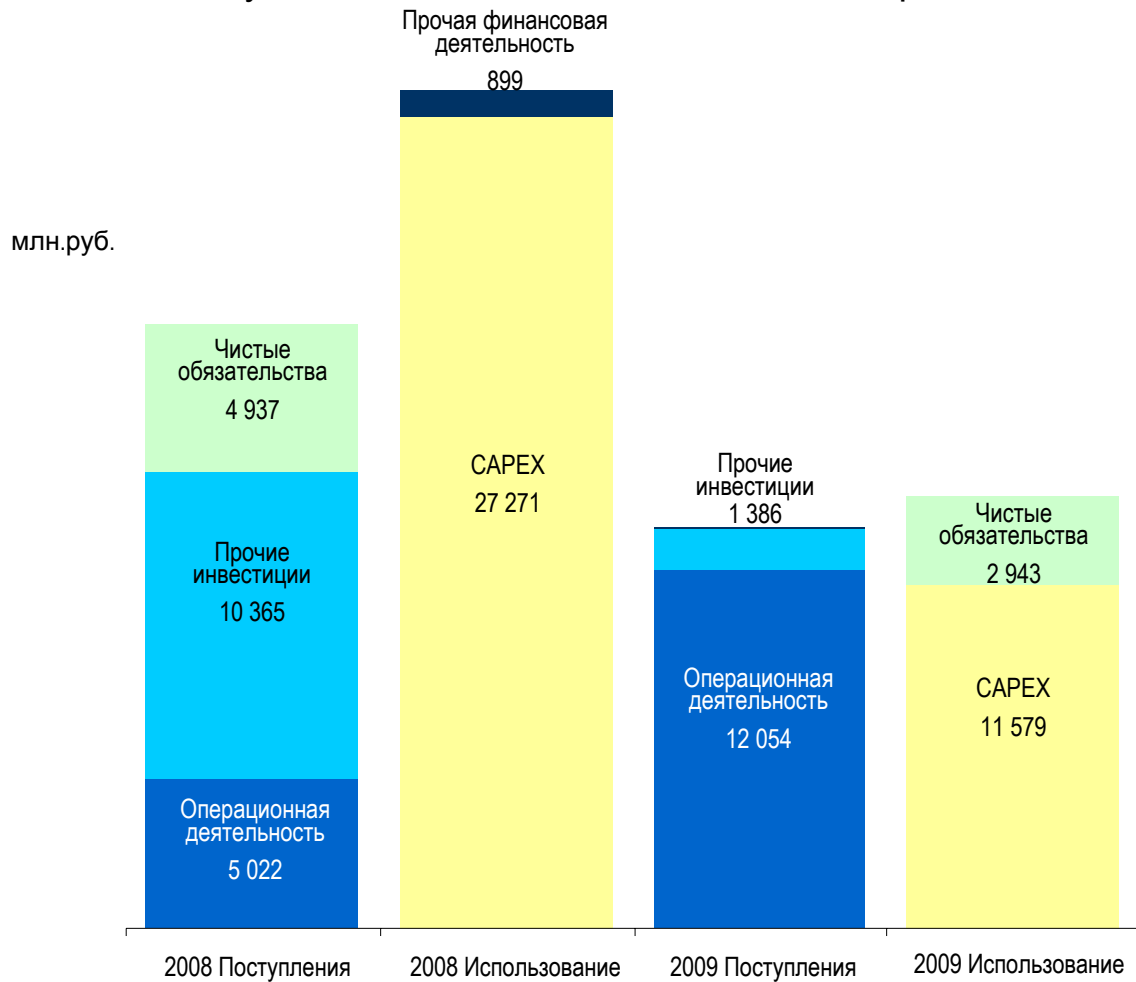
² Скорректирована на обесценение инвестсобственности и потери от переоценки основных средств

Скорректированная чистая прибыль



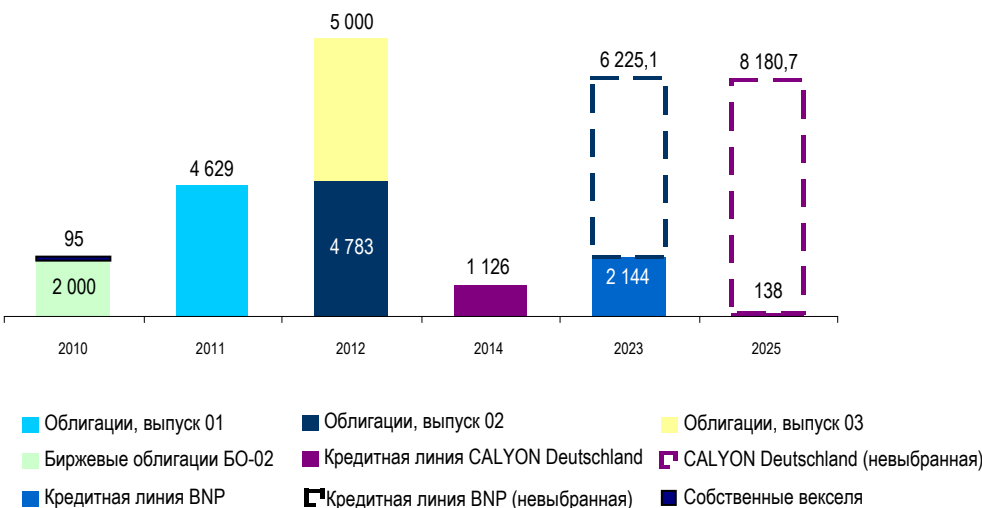
³ Скорректирована на обесценение инвестсобственности и потери от переоценки основных средств, налог на прибыль включает эффект отложенного налога в сумме 451 млн. руб.

Поступление и использование денежных средств



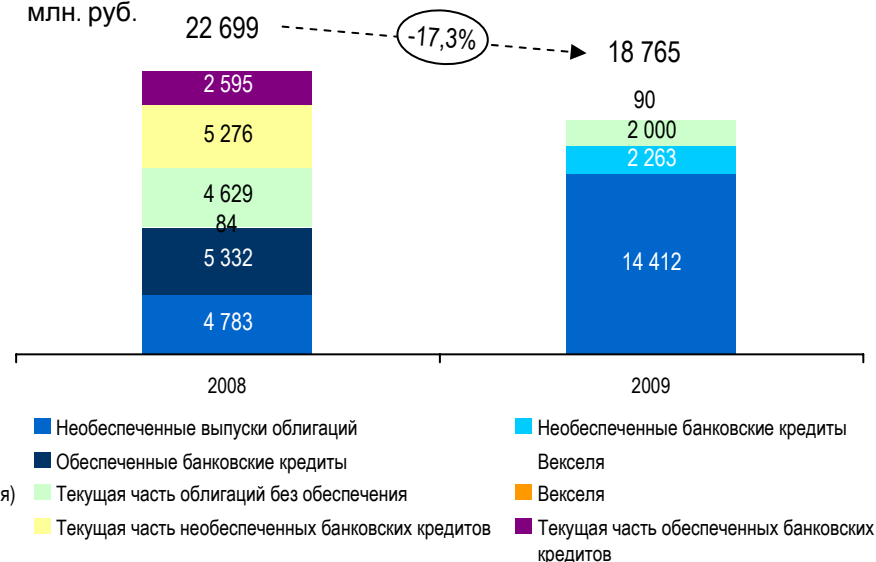
Долговой портфель на декабрь 2009

млн. руб.

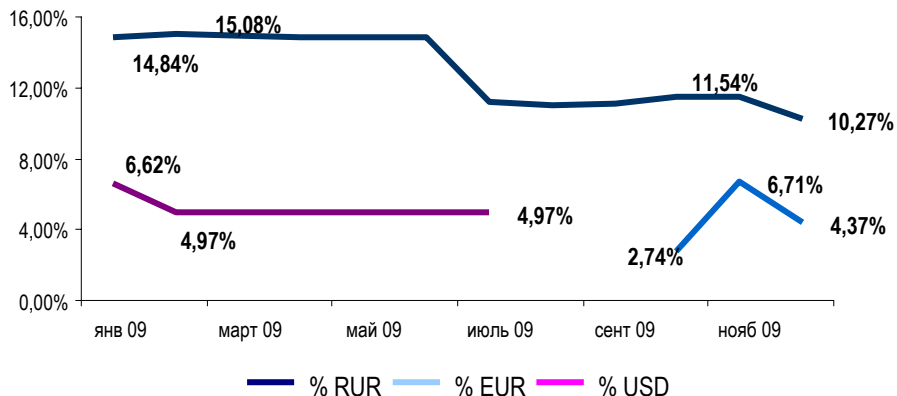


Структура обязательств

млн. руб.



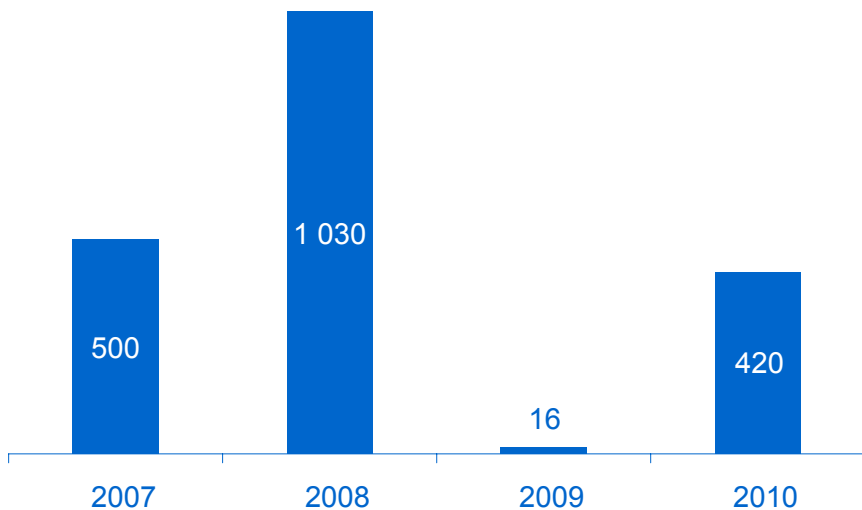
Средневзвешенная стоимость кредитного портфеля



Программа управления обязательствами

- Увеличение доли долгосрочной задолженности в структуре портфеля
- Снижение средних затрат на обслуживание долга
- Снижение долговой нагрузки

Новая мощность, МВт



Показатели инвестиционных проектов

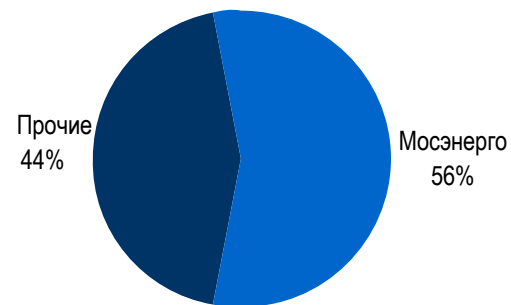
- «Сегодня»:** Введены новые эффективные блоки (3x450 МВт)
- КПД 59%
 - На новые блоки приходится 10% выработки и 40% валовой маржи

«Завтра»: Планы по модернизации парка оборудования с помощью новых парогазовых блоков

Параметры нового блока

Станция:ТЭЦ-26
 Электрическая мощность:420 МВт
 Тепловая мощность:265 МВт
 КПД:59%
 Топливо:газ
 Старт проекта:апрель 2007
 Пуск:конец 2010 года
 Подрядчик:«Alstom»

Доля Мосэнерго по вводу мощности в ОЭС Центра, 2008-2009¹



¹ по данным СО

Спасибо за внимание!

Контакты:

Екатерина Павлова

тел. (495) 957-37-67

PavlovaEA@mosenergo.ru

Денис Ворончихин

тел. (495) 957-34-57

VoronchikhinDS@mosenergo.ru