

Расходы по обычным видам деятельности (по элементам затрат)

Показатель		За отчетный год	За предыдущий год
наименование	код		
1	2	3	4
Материальные затраты	710	51 782 057	34 163 494
Затраты на оплату труда	720	5 556 746	6 323 023
Отчисления на социальные нужды	730	1 220 077	1 652 408
Амортизация	740	2 569 674	3 702 249
Прочие затраты	750	4 155 248	18 413 567
Итого по элементам затрат	760	65 283 802	64 254 741
Изменение остатков (прирост [+], уменьшение [-]):			
незавершенного производства	765	34 136	(150 790)
расходов будущих периодов	766	50 577	(373 011)
резервов предстоящих расходов	767	0	0

Обеспечения

Показатель		Остаток на начало отчетного года	Остаток на конец отчетного периода
наименование	код		
1	2	3	4
Полученные - всего	810	347 098	1 967 421
в том числе:			
векселя	811	0	0
Имущество, находящееся в залоге	820	77 555	57 249
из него:			
объекты основных средств	821	77 555	57 249
ценные бумаги и иные финансовые вложения	822	0	0
прочее	823	0	0
Выданные - всего	830	4 272 752	1 376 564
в том числе:			
векселя	831	2 413 000	0
Имущество, переданное в залог	840	1 854 332	1 163 827
из него:			
объекты основных средств	841	500 978	1 163 827
ценные бумаги и иные финансовые вложения	842	0	0
прочее	843	1 353 354	0

ПРИЛОЖЕНИЕ
к аудиторскому заключению
ЗАО "ПрайсвогтерхаусКуперс Аудит"

Дата 21 МАР 2007

Аудитор




ПАССИВ	Код показателя	На начало отчетного года	На конец отчетного периода
1	2	3	4
III. КАПИТАЛ И РЕЗЕРВЫ			
Уставный капитал	410	28 249 360	28 249 360
Собственные акции, выкупленные у акционеров	411	0	0
Добавочный капитал	420	8 910 561	8 896 312
Резервный капитал, в том числе:	430	508 339	612 435
резервные фонды, образованные в соответствии с законодательством	431	508 339	612 435
резервы, образованные в соответствии с учредительными документами	432	0	0
Нераспределенная прибыль (непокрытый убыток)	470	950 187	1 924 917
ИТОГО по разделу III	490	38 618 447	39 683 024
IV. ДОЛГОСРОЧНЫЕ ОБЯЗАТЕЛЬСТВА			
Займы и кредиты	510	957 188	20 283 054
Отложенные налоговые обязательства	515	331 976	578 355
Прочие долгосрочные обязательства	520	0	190 247
ИТОГО по разделу IV	590	1 289 164	21 051 656
V. КРАТКОСРОЧНЫЕ ОБЯЗАТЕЛЬСТВА			
Займы и кредиты	610	8 856 645	869 941
Кредиторская задолженность, в том числе:	620	5 115 780	7 035 210
поставщики и подрядчики	621	2 507 968	4 567 546
задолженность по оплате труда перед персоналом организации	622	210 237	215 424
Задолженность перед государственными внебюджетными фондами	623	62 859	86 327
задолженность по налогам и сборам	624	844 153	725 210
прочие кредиторы	625	1 490 563	1 440 703
Задолженность участникам(учредителям) по выплате доходов	630	296	607
Доходы будущих периодов	640	646 590	579 657
Резервы предстоящих расходов	650	0	0
Прочие краткосрочные обязательства	660	0	0
ИТОГО по разделу V	690	14 619 311	8 485 415
БАЛАНС (сумма строк 490+590+690)	700	54 526 922	69 220 095

Справка о наличии ценностей, учитываемых на забалансовых счетах

Наименование показателя	Код показателя	На начало отчетного года	На конец отчетного периода
1	2	3	4
Арендованные основные средства	910	178 454	139 608
в том числе: по лизингу	911	166 523	112 899
Товарно-материальные ценности, принятые на ответственное хранение	920	101 393	15 747
Товары, принятые на комиссию	930	0	0
Списанная в убыток задолженность неплатежеспособных дебиторов	940	2 509 951	2 056 449
Обеспечение обязательств и платежей полученные	950	347 098	1 967 421
Обеспечение обязательств и платежей выданные	960	4 272 752	1 376 564
Износ жилого фонда	970	7 296	4 146
Износ объектов внешнего благоустройства и других аналогичных объектов	980	0	0
Нематериальные активы полученные в пользование	995	0	0


к аудиторскому заключению
ЗАО "ПрайсвотерхаусКуперс Аудит"

Руководитель


подпись

А.А.Негомедзянов

Главный бухгалтер


подпись

21 МАР 2007

" 01 " марта 2007 г.

(квалификационный аттестат
профессионального бухгалтера
от "23" апреля 1999 г. № 012958)

26 МАР 2007

ОТЧЕТ О ПРИБЫЛЯХ И УБЫТКАХ

за 2006 год

Организация **ОАО "Мосэнерго"**

Идентификационный номер налогоплательщика

Вид деятельности **Электроэнергетика, теплоэнергетика**

Организационно-правовая форма / форма собственности

Открытое акционерное общество, смешанная российская собственность

Единица измерения - тыс.руб.

ПОЛУЧЕНО Форма №2

ГЛ. ИНСПЕКТОР ^{Дата} ГАЙВОРОНЦЕВА М.В. ^(год, месяц, число)

по ОКПО

ИНН

По ОКВЭД

по ОКОПФ / ОКФС

по ОКЕИ

КОДЫ	
0710002	
2006.12.31	
00102798	
7705035012	
40.10, 40.30	
47 / 42	
384	

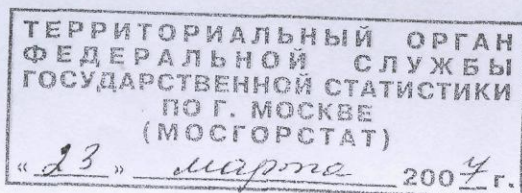
Наименование показателя	Код стр.	За отчетный период	За аналогичный период прошлого года
1	2	3	4
I. Доходы и расходы по обычным видам деятельности			
Выручка (нетто) от продажи товаров, продукции, работ, услуг (за минусом налога на добавленную стоимость, акцизов и аналогичных обязательных платежей)	010	70 267 375	71 010 108
Себестоимость проданных товаров, продукции, работ, услуг	020	(65 210 940)	(64 187 703)
Валовая прибыль	029	5 056 435	6 822 405
Коммерческие расходы	030	(72 862)	(67 038)
Управленческие расходы	040	--	--
Прибыль (убыток) от продаж	050	4 983 573	6 755 367
II. Прочие доходы и расходы			
Проценты к получению	060	16 219	3 400
Проценты к уплате	070	(538 412)	(1 131 400)
Доходы от участия в других организациях	080	24 525	4 713
Прочие доходы	090	2 329 224	2 983 256
Прочие расходы	100	(3 822 561)	(5 459 621)
Прибыль (убыток) до налогообложения	140	2 992 568	3 155 715
Отложенные налоговые активы	141	(78)	(215)
Отложенные налоговые обязательства	142	(246 379)	(32 941)
Текущий налог на прибыль	150	(1 222 386)	(1 040 633)
Чистая прибыль (убыток) отчетного периода	190	1 523 725	2 081 926
СПРАВОЧНО			
Постоянные налоговые обязательства (активы)	200	750 627	294 751

Наименование показателя			
СПРАВОЧНО			
Базовая прибыль (убыток) на акцию	201	0,0539	0,0737
Разводненная прибыль (убыток) на акцию	202	0,0000	0,0000

ПРИЛОЖЕНИЕ
к аудиторскому заключению
ЗАО "ПрайсвотерхаусКуперс Аудит"

Дата 21 МАР 2007

Аудитор



Григорьев

Расшифровка отдельных прибылей и убытков

Наименование показателя	Код строки	За отчетный период	За аналогичный период предыдущего года
1	2	3	5
Штрафы, пени и неустойки признанные или по которым получены решения суда (арбитражного суда) об их взыскании			
прибыль	210	3 328	108 512
убыток	211	114 384	311 614
Прибыль (убыток) прошлых лет			
прибыль	220	218 502	71 605
убыток	221	347 536	178 828
Возмещение убытков, причиненных неисполнением или ненадлежащим исполнением обязательств			
прибыль	230	1 666	1 341
убыток	231	26 813	4 157
Курсовые разницы по операциям в иностранной валюте			
прибыль	240	122 952	55 071
убыток	241	23 057	114 013
Отчисления в оценочные резервы			
убыток	250	1 149 489	1 475 128
Списание дебиторских и кредиторских задолженностей, по которым истек срок исковой давности			
прибыль	260	2 554	1 771
убыток	261	3 565	15 871

Руководитель _____

(подпись)

А.А. Негомедзянов

расшифровка подписи

Главный бухгалтер _____

(подпись)

Т.П. Дронова

расшифровка подписи

"01" марта 2007 г.

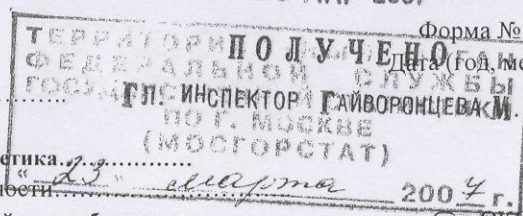
ПРИЛОЖЕНИЕ
к аудиторскому заключению
ЗАО "ПрайсвотерхаусКуперс Аудит"

Дата 21 МАР 2007

Аудитор _____

ОТЧЕТ ОБ ИЗМЕНЕНИИ КАПИТАЛА **ИФНС** по **КН № 4** утверждена приказом Минфина
за **2006 г.** **ОТДЕЛ РАБОТЫ С НАЛОГООПЛАТЕЛЬЩИКАМИ** РФ от 22 июля 2003 г. №67н
для годовой бухгалтерской отчетности

26 MAR 2007



Организация **ОАО "Мосэнерго"**
Идентификационный номер налогоплательщика
Вид деятельности **Электроэнергетика, теплоэнергетика**
Организационно-правовая форма/форма собственности
Открытое акционерное общество / Смешанная Российская собственность
Единица измерения: тыс. руб.

КОДЫ
0710003
2006. 12. 31.
00102798
7705035012
40.10, 40.30
1
47/42
384

I. Изменение капитала

Показатель		Уставный капитал	Добавочный капитал	Резервный капитал	Нераспределенная прибыль (непокрытый убыток)	Итого
наименование	код					
1	2	3	4	5	6	7
Остаток на 31 декабря года, предшествующего предыдущему	010	28 249 360	72 429 312	397 954	4 903 295	105 979 921
2005 год (предыдущий год)						
Изменения в учетной политике	011	x	x	x	-	-
Результат от переоценки объектов основных средств	012	x		x		-
Изменения правил бухгалтерского учета	013	x	-	x	-	-
Остаток на 1 января предыдущего года	020	28 249 360	72 429 312	397 954	4 903 295	105 979 921
Результат от пересчета иностранных валют	023	x	-	x	x	-
Чистая прибыль	025	x	x	x	2 081 926	2 081 926
Дивиденды	026	x	x	x	(624 311)	(624 311)
Отчисления в резервный фонд	030	x	x	110 385	(110 385)	-
Увеличение величины капитала за счет:	040	-	-	-	54 639	54 639
дополнительного выпуска акций	041	-	x	x	x	-
увеличения номинальной стоимости акций	042	-	x	x	x	-
реорганизации юридического лица	043	-	x	x	-	-
прочее	044	-			54 639	54 639
Уменьшение величины капитала за счет:	050	-	(63 518 751)	-	(5 354 977)	(68 873 728)
уменьшения номинала акций	051	-	x	x	x	-
уменьшения количества акций	052	-	x	x	x	-
реорганизация юридического лица	053	-	x	x	-	-
прочее	054	-	(63 518 751)		(5 354 977)	(68 873 728)
Остаток на 31 декабря предыдущего года	060	28 249 360	8 910 561	508 339	950 187	38 618 447
2006 г. (отчетный год)						
Изменения в учетной политике	061	x	x	x		-
Результат от переоценки объектов основных средств	062	x	-	x		-
Изменения правил бухгалтерского учета	063	x	-	x	Дата	-
Остаток на 1 января отчетного года	100	28 249 360	8 910 561	508 339	950 187	38 618 447
Результат от пересчета иностранных валют	103	x	-	x	x	-


ПРИЛОЖЕНИЕ
 к аудиторскому заключению
 ЗАО "ТрайсвотерхаусКуперс Аудит"
21 MAR 2007
 Аудитор

Чистая прибыль	105	x	x	x	1 523 725	1 523 725
Дивиденды	106	x	x	x	(453 967)	(453 967)
Отчисления в резервный фонд	110	x	x	104 096	(104 096)	-
Увеличение величины капитала за счет:	120	-	5 622	-	19 871	25 493
дополнительного выпуска акций	121	-	x	x	x	-
увеличения номинальной стоимости акций	122	-	x	x	x	-
реорганизации юридического лица	123	-	x	x	-	-
прочее	124	-	5 622	-	19 871	25 493
Уменьшение величины капитала за счет:	130	-	(19 871)	-	(10 803)	(30 674)
уменьшения номинала акций	131	-	x	x	x	-
уменьшения количества акций	132	-	x	x	x	-
реорганизация юридического лица	133	-	x	x	-	x
прочее	134	-	(19 871)	-	(10 803)	(30 674)
Остаток на 31 декабря отчетного года	140	28 249 360	8 896 312	612 435	1 924 917	39 683 024

II. РЕЗЕРВЫ

Показатель		Остаток	Поступило	Использовано	Остаток
наименование	код				
1	2	3	4	5	6
Резервы, образованные в соответствии с законодательством					
данные предыдущего года	150	397 954	110 385		508 339
данные отчетного года	151	508 339	104 096		612 435
Резервы, образованные в соответствии с учредительными документами					
данные предыдущего года	152	-	-	-	-
данные отчетного года	153	-	-	-	-
Оценочные резервы:					
резерв по сомнительным долгам					
данные предыдущего года	160	7 445 814	1 475 128	(7 493 809)	1 427 133
данные отчетного года	161	1 427 133	1 149 489	(1 466 405)	1 110 217
резерв под обесценение финансовых вложений					
данные предыдущего года	162	-	-	-	-
данные отчетного года	163	-	5 403	-	5 403
резерв по обязательствам, возникающим вследствие признания деятельности прекращаемой					
данные предыдущего года	164	-	-	-	-
данные отчетного года	165	-	-	-	-
резерв, образованный в связи с последствиями условных фактов хозяйственной деятельности					
данные предыдущего года	166	-	-	-	-
данные отчетного года	167	-	-	-	-
резерв под снижение стоимости материальных ценностей					
данные предыдущего года	168	-	-	-	-
данные отчетного года	169	-	-	-	-
прочие					
данные предыдущего года	170	-	-	-	-
данные отчетного года	171	-	-	-	-

Аудитор



ПРИЛОЖЕНИЕ
- к аудиторскому заключению -
ЗАО "Прайсвогтерхаускуперс Аудит"

Дата 21 МАР 2007

Резервы предстоящих расходов:					
резерв на выплату вознаграждения по итогам года					
данные предыдущего года	180	-	-	-	-
данные отчетного года	181	-	-	-	-
резерв на оплату отпусков (включая отчисления)					
данные предыдущего года	182	-	-	-	-
данные отчетного года	183	-	-	-	-
резерв на выплату ежегодного вознаграждения за выслугу лет					
данные предыдущего года	184	-	-	-	-
данные отчетного года	185	-	-	-	-
резерв на ремонт основных средств					
данные предыдущего года	186	-	-	-	-
данные отчетного года	187	-	-	-	-
прочие					
данные предыдущего года	188	-	-	-	-
данные отчетного года	189	-	-	-	-

СПРАВКИ

Показатель		Остаток на начало отчетного		Остаток на конец отчетного	
наименование	код	года		периода	
1	2	3		4	
1) Чистые активы	200	39 265 037		40 262 681	
		Из бюджета		Из внебюджетных фондов	
		за отчетный год	за предыдущий год	за отчетный год	за предыдущий год
		3	4	5	6
2) Получено на расходы по обычным видам деятельности - всего	210	22 714	9 872	270	623
в том числе:					
на выплаты чернобыльцам	211	1 279	355		
Прочее	212	21 435	9 517	270	623
капитальные вложения во внеоборотные активы	220	-	-	-	-
в том числе:					
	221	-	-	-	-
	222	-	-	-	-

Руководитель

подпись

А.А. Негомедзянов

Главный бухгалтер

подпись


Т.П. Дронова

" 01 " марта 2007 г.

ПРИЛОЖЕНИЕ
к аудиторскому заключению
ЗАО "ГрайсвотерхаусКуперс Аудит"

Дата 21 МАР 2007

Аудитор



ОТЧЕТ О ДВИЖЕНИИ ДЕНЕЖНЫХ СРЕДСТВ

за 2006 год

Организация ОАО "Мосэнерго"

Идентификационный номер налогоплательщика

Вид деятельности Электроэнергетика, теплоэнергетика

Организационно-правовая форма / форма собственности

Открытое акционерное общество / Смешанная Российская собственность

Единица измерения : тыс.руб.

Территориальный орган
Федеральной службы
Государственной статистики
по г. Москве
(МОСГОРСТАТ)

26 МАР 2007

Форма № 4 по ОКУД 0710004

Дата (год, месяц, число) 2006.12.31

ПОЛУЧЕНО

Гл. инспектор Дайворонцева И.В.

ИНН 7705035012

по ОКВЭД 40.10, 40.30

2004

по ОКФС 47 / 42

по ОКЕИ 384

Показатель		За отчетный период	За аналогичный период предыдущего года
наименование	код		
1	2	3	4
Остаток денежных средств на начало отчетного года	010	2 522 664	4 993 364
Движение денежных средств по текущей деятельности			
Средства, полученные от покупателей, заказчиков	020	83 014 987	79 029 290
Поступление приобретенной иностранной валюты	030	672 331	762 904
Поступления по чрезвычайным обстоятельствам	040	2 338	43 346
Поступление денег со счета внутри организации	045	43 332 879	30 617 255
Прочие доходы (поступления)	050	1 500 097	4 057 053
возвраты денежных средств	0501	1 301 089	285 246
другие доходы (поступления)	0502	199 008	3 771 807
Денежные средства, направленные:			
на оплату приобретенных товаров, работ, услуг, сырья и иных оборотных активов	150	(23 085 284)	(23 193 002)
на оплату труда	160	(4 569 235)	(6 315 475)
на выплату дивидендов, процентов	170	(412 785)	(562 946)
на расчеты по налогам и сборам	180	(4 854 841)	(9 576 166)
выплаты по чрезвычайным обстоятельствам	181		
перечисление со счета на счет внутри организации	182	(43 332 879)	(30 617 255)
социальные выплаты	183	(283 920)	(65 047)
на прочие расходы (выплаты)	190	(45 118 443)	(48 047 549)
отчисления в государственные внебюджетные фонды	1901	(1 204 533)	(1 524 843)
оплата процентов по кредитам и займам	1902	(844 275)	(1 163 578)
выдача авансов	1903	(40 872 507)	(38 466 888)
другие расходы	1904	(2 197 128)	(6 892 240)
Чистые денежные средства от текущей деятельности	200	6 865 245	(3 867 592)
Движение денежных средств по инвестиционной деятельности			
Выручка от продажи объектов основных средств и иных внеоборотных активов	210	22 317	277 463
Выручка от продажи ценных бумаг и иных финансовых вложений	220	154	193 085
Полученные дивиденды	230	22 318	4 297
Полученные проценты	240	Дата 21 МАР 2007	4
Поступления от погашения займов, предоставленных другим организациям	250		

Аудитор

Показатель		За отчетный период	За аналогичный период предыдущего года
наименование	код		
1	2	3	4
Прочие поступления	260	9 990 985	50 790
<i>целевое финансирование</i>	2601		960
<i>другие поступления</i>	2602	9 990 985	49 830
Приобретение дочерних организаций	280		
Приобретение объектов основных средств, доходных вложений в материальные ценности и нематериальных активов	290	(6 452 613)	(1 203 499)
Приобретение ценных бумаг и иных финансовых вложений	300	--	--
Займы, предоставленные другим организациям	310		--
Прочие расходы	320	(8 207 482)	(1 290 810)
<i>долевое участие в строительстве</i>	3201		(12 629)
<i>выдача авансов</i>	3202	(7 888 222)	(1 194 417)
<i>другие расходы</i>	3203	(319 260)	(83 764)
Чистые денежные средства от инвестиционной деятельности	340	(4 623 692)	(2 008 670)
Движение денежных средств по финансовой деятельности			
Поступления от эмиссии акций или иных долевых бумаг	350	9 998 100	
Поступления от займов и кредитов, предоставленных другими организациями	360	21 695 858	31 905 000
Поступление средств по целевому финансированию	370	21 496	9 874
Прочие доходы	380	3 300 000	200 016
Депозит АБ "Газпромбанк" (ЗАО)	3801	3 300 000	200 016
Краткосрочные депозитные вклады	3802		
Погашение займов и кредитов (без процентов)	390	(30 492 309)	(28 600 455)
Погашение обязательств по финансовой аренде	400	(117 294)	(84 962)
Прочие расходы	405	(4 200 003)	(9 769)
<i>Финансовые вложения</i>	40501	(4 200 000)	(9 769)
<i>другие расходы</i>	40502	(3)	
Чистые денежные средства от финансовой деятельности	410	205 848	3 419 704
Чистое увеличение (уменьшение) денежных средств и их эквивалентов	420	2 447 401	(2 456 558)
Остаток денежных средств на конец отчетного периода	430	4 970 065	2 536 806
Величина влияния изменений курса иностранной валюты по отношению к рублю	440	(14 142)	(5 785)

Руководитель _____ А.А.Негомедзянов
(подпись) (расшифровка подписи)

Главный бухгалтер _____ Т.П.Дронова
(подпись) (расшифровка подписи)

"01" марта 2007г.

ПРИЛОЖЕНИЕ
к аудиторскому заключению
ЗАО "ГрайсвотерхаусКуперс Аудит"

Дата 21 МАР 2007

Аудитор _____

Утверждена приказом Минфина
РФ от 22 июля 2003 г. №67н
для годовой бухгалтерской отчетности

ПРИЛОЖЕНИЕ К БУХГАЛТЕРСКОМУ БАЛАНСУ

за 2006 г.

Организация **ОАО "Мосэнерго"**

Идентификационный номер налогоплательщика

Вид деятельности **Электроэнергетика, теплоэнергетика**

Организационно-правовая форма / форма собственности

Открытое акционерное общество / Смешанная Российская собственность

Единица измерения : тыс.руб.

Форма № 5 по ОКУД

Дата (год, месяц, число)

по ОКПО

ИНН

по ОКВЭД

по ОКОПФ/ОКФС

МИ ФНС ОКЕИКИ

КОДЫ	
0710005	
2006.12.31	
00102798	
7705035012	
40.10, 40.30	
47 / 42	
№ 384	

ОТДЕЛ РАБОТЫ С НАЛОГОПЛАТЕЛЬЩИКАМИ

26 МАР 2007

ПОЛУЧЕНО

Нематериальные активы

Показатель		Наличие на начало отчетного года	Поступило	Гл. инспектор Выбыло	Наличие на конец отчетного периода
наименование	код				
1	2	3	4	5	6
Объекты интеллектуальной собственности (исключительные права на результаты интеллектуальной собственности)	010	50	96	(50)	96
в том числе:					
у патентообладателя на изобретение, промышленный образец, полезную модель	011	0	0	0	0
у правообладателя на программы ЭВМ, базы данных	012	0	0	0	0
у владельца на товарный знак и знак обслуживания, наименование места происхождения товаров	014	50	96	(50)	96
Организационные расходы	020	0	0	0	0
Деловая репутация организации	030	0	0	0	0
Прочие	040	0	0	0	0
Всего	045	50	96	(50)	96

Гл. инспектор **Гайворонцева М. В.**

Показатель		На начало отчетного года	На конец отчетного периода
наименование	код		
1	2	3	4
Амортизация нематериальных активов - всего	050	8	2

ПРИЛОЖЕНИЕ
к аудиторскому заключению
ЗАО "ПрайсвотерхаусКуперс Аудит"

Дата **21 МАР 2007**

Аудитор

ТЕРРИТОРИАЛЬНЫЙ ОРГАН
ФЕДЕРАЛЬНОЙ СЛУЖБЫ
ГОСУДАРСТВЕННОЙ СТАТИСТИКИ
ПО Г. МОСКВЕ
(МОСГОРСТАТ)
"23" марта 2007 г.

Т.В.

[Signature]

Основные средства

Показатель		Наличие на начало отчетного года	Поступило	Выбыло	Наличие на конец отчетного периода
наименование	код				
1	2	3	4	5	6
Здания	110	21 557 038	311 241	(36 619)	21 831 660
Сооружения и передаточные устройства	111	24 742 358	957 036	(329 645)	25 369 749
Машины и оборудование	112	45 221 369	3 552 672	(281 934)	48 492 107
Транспортные средства	113	399 669	52 470	(19 241)	432 898
Производственный и хозяйственный инвентарь	114	130 355	22 212	(14 637)	137 930
Рабочий скот	115	0	0	0	0
Продуктивный скот	116	74 113	42 687	(26 590)	90 210
Многолетние насаждения	117	84	0	0	84
Другие виды основных средств	118	64 278	5 244	(7 637)	61 885
Земельные участки и объекты природопользования	119	85	0	0	85
Капитальные вложения на коренное улучшение земель	120	0	0	0	0
Итого	130	92 189 349	4 943 562	(716 303)	96 416 608

Показатель		На начало отчетного года	На конец отчетного периода
наименование	код		
1	2	3	4
Амортизация основных средств - всего	140	53 858 730	56 140 609
в том числе:			
зданий и сооружений	141	23 448 523	24 199 192
машин, оборудования, транспортных средств	142	30 318 429	31 842 154
других	143	91 778	99 263
Передано в аренду объектов основных средств - всего	150	12 209 149	12 271 663
в том числе:			
здания, сооружения	151	12 135 402	11 950 307
машин, оборудования, транспортных средств	152	71 566	319 544
других	153	2 181	1 812
Переведено объектов основных средств на консервацию	155	70 434	207 766
Получено объектов основных средств в аренду - всего	160	178 454	139 608
в том числе:			
в том числе: зданий и сооружений	161	11 007	18 278
машин, оборудования, транспортных средств	162	167 062	121 330
других	163	385	0
Объекты недвижимости, принятые в эксплуатацию и находящиеся в процессе государственной регистрации	165	478 169	111 486
	код	На начало отчетного года	На начало предыдущего года
СПРАВОЧНО	2	3	4
Результат от переоценки объектов основных средств:	170	0	0
первоначальной (восстановительной) стоимости	171	0	0
амортизации	172	0	0
	Код	На начало отчетного года	На конец отчетного периода
Изменение стоимости объектов основных средств в результате достройки, дооборудования, реконструкции, частичной ликвидации	180	6 159 457	7 586 544

Дата **21 МАР 2007**

Аудитор 

к аудиторскому заключению
ЗАО "ГлайсвотерхаусКупенс Аудит"
6 159 457 7 586 544

Доходные вложения в материальные ценности

Показатель		Наличие на начало отчетного года	Поступило	Выбыло	Наличие на конец отчетного периода
наименование	код				
1	2	3	4	5	6
Имущество для передачи в лизинг	210	0	0	0	0
Имущество, предоставляемое по договору проката	220	0	0	0	0
Прочие	230	0	0	0	0
Итого	240	0	0	0	0
	код	На начало отчетного года	На конец отчетного периода		
1	2	3	4		
Амортизация доходных вложений в материальные ценности	250	0	0		

**Расходы на научно-исследовательские, опытно-конструкторские
и технологические работы**

Виды работ		Наличие на начало отчетного года	Поступило	Списано	Наличие на конец отчетного периода
наименование	код				
1	2	3	4	5	6
Всего	310	0	0	0	0
в том числе:	311	0	0	0	0
	312	0	0	0	0
	313	0	0	0	0
СПРАВОЧНО			код	На начало отчетного года	На конец отчетного периода
			2	3	4
Сумма расходов по не законченным научно-исследовательским, опытно-конструкторским и технологическим работам			320	0	0
Сумма не давших положительных результатов расходов по научно-исследовательским, опытно-конструкторским и технологическим работам, отнесенных на внереализационные расходы			код	За отчетный период	За аналогичный период предыдущего
			2	3	4
			330	0	0


Расходы на освоение природных ресурсов

Показатель		Остаток на начало отчетного периода	Поступило	Списано	Остаток на конец отчетного периода года
наименование	код				
1	2	3	4	5	6
Расходы на освоение природных ресурсов - всего	410	0	0	0	0
в том числе:	411	0	0	0	0
	412	0	0	0	0
	413	0	0	0	0

ОПРИЛОЖЕНИЕ
к аудиторскому заключению
ЗАО "ГраисветерхаусКуперс Аудит."

Дата 21 MAR 2007

Аудитор



СПРАВОЧНО	код	На начало отчетного года	На конец отчетного периода
	2	3	4
Сумма расходов по участкам недр, не законченным поиском и оценкой месторождений, разведкой и (или) гидрогеологическими изысканиями и прочими аналогичными работами	420	0	0
Сумма расходов на освоение природных ресурсов, отнесенных в отчетном периоде на внереализационные расходы как безрезультатные	430	0	0

Финансовые вложения

Показатель		Долгосрочные		Краткосрочные	
		на начало отчетного года	на конец отчетного периода	на начало отчетного года	на конец отчетного периода
наименование	код	3	4	5	6
1	2				
Вклады в уставные (складочные) капиталы других организаций - всего	510	12 980	12 826	0	0
в том числе дочерних и зависимых хозяйственных обществ	511	12 980	12 826	0	0
Государственные и муниципальные ценные бумаги	515	18	18	0	0
Ценные бумаги других организаций - всего	520	13 829	8 289	0	0
в том числе долговые ценные бумаги (облигации, векселя)	521	0	0	0	0
Предоставленные займы	525	0	0	0	0
Депозитные вклады	530	0	0	0	900 000
Прочие	535	4 560	4 560	17 392	10 427
Итого	540	31 387	25 693	17 392	910 427
Из общей суммы финансовых вложения, имеющие текущую рыночную стоимость:					
Вклады в уставные (складочные) капиталы других организаций - всего	550	0	0	0	0
в том числе дочерних и зависимых хозяйственных обществ	551	0	0	0	0
Государственные и муниципальные ценные бумаги	555	0	0	0	0
Ценные бумаги других организаций - всего	560	0	0	0	0
в том числе долговые ценные бумаги (облигации, векселя)	561	0	0	0	0
Прочие	565	0	0	0	0
Итого	570	0	0	0	0

ПРИЛОЖЕНИЕ
 к аудиторскому заключению
 ЗАО "ПрейсвотерхаусКуперсАудит"
 Дата 21 МАР 2007

Аудитор

СПРАВОЧНО. По финансовым вложениям, имеющим текущую рыночную стоимость, изменение стоимости в результате корректировки оценки	580	0	0	0	0
По долговым ценным бумагам разница между первоначальной стоимостью и номинальной стоимостью отнесена на финансовый результат отчетного периода	590	0	0	0	0


Дебиторская и кредиторская задолженность

Показатель		Остаток на начало отчетного года	Остаток на конец отчетного года
наименование	код		
1	2	3	4
Дебиторская задолженность:			
краткосрочная - всего	610	6 257 111	9 632 412
в том числе:			
расчеты с покупателями и заказчиками	611	3 929 555	2 296 418
авансы выданные	612	474 685	6 463 333
прочая	613	1 852 871	872 661
долгосрочная - всего	620	72 908	71 001
в том числе:			
расчеты с покупателями и заказчиками	621	10 054	171
авансы выданные	622	0	0
прочая	623	62 854	70 830
Итого	630	6 330 019	9 703 413
Кредиторская задолженность:			
краткосрочная - всего	640	13 972 425	7 905 151
в том числе:			
расчеты с поставщиками и подрядчиками	641	2 507 968	4 567 546
авансы полученные	642	366 450	1 027 743
расчеты по налогам и сборам	643	844 153	725 210
кредиты	644	8 856 645	635 680
займы	645	0	234 261
прочая	646	1 397 209	714 711
долгосрочная - всего	650	957 188	20 473 301
в том числе:			
расчеты с поставщиками и подрядчиками	651	0	0
расчеты по налогам и сборам	652	0	0
кредиты	653	957 188	10 283 054
займы	654	0	10 000 000
прочая	655	0	190 247
Итого	660	14 929 613	38 378 452

ПРИЛОЖЕНИЕ
к аудиторскому заключению
ЗАО "ПрайсвотерхаусКуперс Аудит"

Дата 21 МАР 2007

Аудитор



Государственная помощь

Показатель		Отчетный период		За аналогичный период предыдущего года	
наименование	код				
1	2	3		4	
Получено в отчетном году бюджетных средств - всего	910	21 414		9 517	
в том числе:					
Дотации для сельского хозяйства	911	21 414		9 517	
Прочие	912	--		--	
		на начало отчетного года	получено за отчетный период	возвращено за отчетный период	на конец отчетного периода
Бюджетные кредиты - всего	920	0	0	0	0
в том числе					
	921	0	0	0	0
	922	0	0	0	0

Руководитель _____ А.А.Негомедзянов
 (подпись) (расшифровка подписи)

Главный бухгалтер _____ Т.П.Дронова
 (подпись) (расшифровка подписи)

" 01 " сентября 200 7 г.

ПРИЛОЖЕНИЕ
 к аудиторскому заключению
 ЗАО "ГрайсвотерхаусКуперс Аудит"

Дата 21 MAR 2007

Аудитор _____