

Формы
бухгалтерского баланса и отчета о прибылях и убытках

Бухгалтерский баланс
на 30 сентября 20 11 г.

ОАО "Мосэнерго"

Дата (число, месяц, год)
Форма по ОКУД

по ОКПО

ИНН

по

ОКВЭД

Открытое акционерное общество/частная собственность

по ОКОПФ/ОКФС

по ОКЕИ

119526 г.Москва, пр-т Вернадского, д. 101, корп. 3

Коды		
0710001		
30	09	2011
00102798		
7705035012		
40.10.11, 40.30.11		
47	16	
384		

Наименование показателя	На 30 сентября 20 <u>11</u> г.	На 31 декабря 20 <u>10</u> г.	На 31 декабря 20 <u>09</u> г.
АКТИВ			
I. ВНЕОБОРОТНЫЕ АКТИВЫ			
Нематериальные активы	61	76	95
Результаты исследований и разработок			
Основные средства	148 427 519	142 259 061	148 106 239
Финансовые вложения	14 667	15 188	119 331
Отложенные налоговые активы	80 951	39 178	20 620
Прочие внеоборотные активы	326 236	326 667	413 449
Итого по разделу I	148 849 434	142 640 170	148 659 734
II. ОБОРОТНЫЕ АКТИВЫ			
Запасы	6 957 205	6 601 723	4 845 877
Налог на добавленную стоимость по приобретенным ценностям	214 455	1 194 246	1 195 816
Дебиторская задолженность	37 099 377	36 547 099	36 239 544
Финансовые вложения	20 784 317	24 579 579	12 809 587
Денежные средства	2 696 893	3 785 016	2 068 255
Прочие оборотные активы	477 852	476 105	337 955
Итого по разделу II	68 230 099	73 183 768	57 497 034
БАЛАНС	217 079 533	215 823 938	206 156 768


Наименование показателя	На 30 сентября 20 <u>11</u> г.	На 31 декабря 20 <u>10</u> г.	На 31 декабря 20 <u>09</u> г.
ПАССИВ			
III. КАПИТАЛ И РЕЗЕРВЫ			
Уставный капитал (складочный капитал, уставный фонд, вклады товарищей)	39 749 360	39 749 360	39 749 360
Собственные акции, выкупленные у акционеров	(870 825)	(870 825)	(870 825)
Переоценка внеоборотных активов	70 534 404	71 167 007	71 323 541
Добавочный капитал (без переоценки)	54 166 426	54 166 426	54 166 426
Резервный капитал	1 400 945	1 019 631	794 181
Нераспределенная прибыль (непокрытый убыток)	15 714 169	9 130 217	2 072 854
Итого по разделу III	180 694 479	174 361 816	167 235 537
IV. ДОЛГОСРОЧНЫЕ ОБЯЗАТЕЛЬСТВА			
Заемные средства	15 479 463	12 771 736	17 699 975
Отложенные налоговые обязательства	6 271 921	4 792 937	4 146 140
Прочие обязательства	805 080	814 960	383 988
Итого по разделу IV	22 556 464	18 379 633	22 230 103
V. КРАТКОСРОЧНЫЕ ОБЯЗАТЕЛЬСТВА			
Заемные средства	828 699	5 333 040	2 416 391
Кредиторская задолженность	12 792 771	17 675 375	14 205 048
Доходы будущих периодов	78 495	74 074	62 850
Резервы предстоящих расходов	128 625		6 839
Прочие обязательства			
Итого по разделу V	13 828 590	23 082 489	16 691 128
БАЛАНС	217 079 533	215 823 938	206 156 768



(подпись)

Яковлев В.Г.
(расшифровка подписи)

Главный
бухгалтер



(подпись)

Сураев С.А.
(расшифровка подписи)

27 октября 20 11 г.

Отчет о прибылях и убытках

за 9 месяцев 20 11 г.

Организация ОАО "Мосэнерго"

Идентификационный номер налогоплательщика _____

Вид экономической

деятельности электроэнергетика, теплоэнергетика

Организационно-правовая форма/форма собственности _____

Открытое акционерное общество, частная собственность

Единица измерения: тыс. руб.

Форма по ОКУД

Дата (число, месяц, год)

по ОКПО

ИНН

по ОКВЭД

по ОКОПФ/ОКФС


по ОКЕИ

Коды		
0710002		
30	09	2011
00102798		
7705035012		
40.10.11, 40.30.11		
47	16	
384		

Пояснения ¹	Наименование показателя	За <u>9</u> м-цев <u>20 11</u> г.	За <u>9</u> м-цев <u>20 10</u> г.
	Выручка	114 169 421	96 266 150
	Себестоимость продаж	(106 755 812)	(92 195 803)
	Валовая прибыль (убыток)	7 413 609	4 070 347
	Коммерческие расходы	(282 815)	(196 562)
	Прибыль (убыток) от продаж	7 130 794	3 873 785
	Доходы от участия в других организациях	1 288	57 185
	Проценты к получению	845 109	1 025 369
	Проценты к уплате	(1 064 450)	(1 239 194)
	Прочие доходы	3 981 153	1 477 355
	Прочие расходы	(3 398 504)	(1 558 050)
	Прибыль (убыток) до налогообложения	7 495 390	3 636 450
	Текущий налог на прибыль	(768 131)	(779 067)
	в т.ч. постоянные налоговые обязательства (активы)	706 522	733 733
	Изменение отложенных налоговых обязательств	(1 478 984)	(649 630)
	Изменение отложенных налоговых активов	41 773	1 020
	Прочее	1 834 798	(5 225)
	Чистая прибыль (убыток)	7 124 846	2 203 548

Пояснения ¹	Наименование показателя	За 9 м-цев 20 11 г.	За 9 м-цев 20 10 г.
	СПРАВОЧНО		
	Результат от переоценки внеоборотных активов, не включаемый в чистую прибыль (убыток) периода		
	Результат от прочих операций, не включаемый в чистую прибыль (убыток) периода		
	Совокупный финансовый результат периода ⁶	7 124 846	2 203 548
	Базовая прибыль (убыток) на акцию		
	Разводненная прибыль (убыток) на акцию		

Руководитель




(подпись)

В.Г. Яковлев

(расшифровка подписи)

Главный бухгалтер



(подпись)

С.А. Сураев

(расшифровка подписи)

"27" октября 20 11 г.